



ЛИЧНЫЙ ФИНАНСОВЫЙ ПЛАН

БЕЗОПАСНЫЕ ВАРИАНТЫ ИНВЕСТИРОВАНИЯ В УКРАИНЕ

ИТОГИ ТОРГОВ ЗА ИЮЛЬ И РЕКОМЕНДАЦИИ ПО ФОНДОВОМУ РЫНКУ НА АВГУСТ

Личный финансовый план

Бывает, читаешь книгу, и кажется, что сам ее написал – настолько все изложенное сходится с твоим собственным мнением. Одна из таких книг – «Богатый папа, бедный папа» Роберта Кийосаки. Книга довольно проста, написана для обывателя и сводится к применению одного из основных принципов макроэкономики к личным финансам. Речь идет о принципе – богатый тот, кто больше инвестирует, а не больше имеет. В книге показано, что разница между «богатым» и «бедным» – это не количество денег, а различная философия. И часто, человек, владеющий большим количеством денег – «бедный», потому что его состояние уменьшается, и вскоре он действительно станет бедным, тогда как мышление «богатого» способно вывести в миллионеры даже заурядного человека.

«Секрет богатства прост – инвестируйте, а не потребляйте»

Секрет богатства прост – инвестируйте, а не потребляйте. Этот закон известен на уровне экономики государства сотни лет, но на уровне личных финансов мы его не часто воспринимаем. Получив на работе годовую премию, мы первым делом думаем – ну наконец-то я куплю себе машину, а то так же достало ездить в маршрутках. А потом, приходя в салон, мы еще соглашаемся на беспроцентный кредит и берем модель подороже. «Наконец-то почувствую себя богатым» – мечтаете Вы. Но спустя пару месяцев чувство меняется на противоположное: к машине привык, но денег на нее надо много, бензин растёт, еще и кредит. В итоге, вы де-факто ощущаете как стали беднее. Вроде и машина есть, но денег-то нет. Ничего удивительного, ведь Вы поступили как бедняк. Вы выбросили деньги на ветер, при чем еще и кредит взяли, да и прогрузили себя допол-

нительными затратами (бензин, страховка). Разве так поступают богатые? Да, возможно, сейчас они ездят на машинах, но когда у них было столько же денег, сколько сейчас у Вас, разве они покупали машины? Нет, конечно. Потому что машина – это не актив, это пассив. Разве, что Вы курьером или таксистом работать решили. А богатый человек покупает активы – то, что приносит деньги.

Можно повысить свой уровень квалификации и начать собственное дело, а можно инвестировать в чужой, успешный бизнес, и получать свои дивиденды. Последние самое легкое, так как не требует слишком много сил, по сравнению с первыми двумя. А способ, который защитит Ваши права при таких инвестициях – это фондовая биржа, где котируются открытые компании, чья бизнес-модель и политика прозрачны и понятны.

Подобрать для себя подходящий способ инвестирования и выработать правильное отношение к деньгам Вы можете, воспользовавшись рекомендациями экспертов фондового рынка, посетив тренинг от инвестиционной компании АРТ КАПИТАЛ «Управление личными финансами для достижения финансового благополучия».

Наш практический тренинг подойдет любому человеку, который стремится научиться эффективно распоряжаться деньгами, разумно планировать свои расходы и создать капитал для реализации всех своих целей и желаний.

В основе тренинга – 3 основоположных фактора финансового благополучия:

- Правильное отношение к деньгам. Часто мы говорим о том, что зарплаты нам катастрофически не хватает – мы хотим добиться увеличения оклада или ищем другую работу, потому что нас не устраивает степень вознаграждения за труд. Этот процесс бесконечен, потому что получаемая сумма нам всегда может казаться недостаточной. Причиной всему – наше отношение к доходам. Насколько правильное отношение к деньгам важнее, чем сами деньги и их количество мы рассмотрим на первой части тренинга по управлению личными финансами.
- Личный и семейный бюджет. Учет личных и семейных финансов является фундаментальной основой эффективного и рационального управ-

Пример:
Цель – финансовая свобода. Доход от активов = доходу от занятости
Инвестиционная доходность: 30%

Доходы, грн.		Расходы, грн.	
Зарплата мужа	6 000	Коммунальные платежи	300
Зарплата жены	4 000	Мобильная связь	150
		Абонемент в спортклуб	500
		Бензин	1300
		Питание	2000
		Одежда	1500
		Развлечения	2000
ИТОГО, доходы	10 000	ИТОГО, расходы	7750

Накопления, грн	
Инструменты сохранения (Депозит 10%/год)	1 125
Инструменты приумножения (Акции 50%/год)	1 125
Итого, инвестиции	2250

Необходимая сумма: 400 000 грн

Год	Накопления	% доход	Капитал
1	27 000	4 040	31 040
2	54 000	18 785	72 785
3	81 000	47 928	128 928
4	108 000	96 434	204 434
5	135 000	170 981	305 981
6	162 000	280 550	442 550

ИТОГ: доход от капитала = з/п через 6 лет инвестирования

ления финансами. Вести планирование, анализ и выполнение поставленных целей возможно только при условии полного и достоверного ведения семейного бюджета. Точный учет расходов и доходов позволит не только структурировать расходы семьи, но и значительно облегчит планирование расходов на будущее. На тренинге мы рассмотрим наиболее эффективный метод ведения личного и семейного бюджета, а также рекомендации по оптимизации статьи расходов.

• Инструменты сохранения и приумножения капитала. Каждому человеку, помимо четко сформированного инвестиционного портфеля, также необходимо иметь подушку безопасности, которая подстрахует его в случае невозможности работать какое-то время. На тренинге мы вкратце остановимся на основных инструментах инвестирования и сбережения (банковские депозиты, страхование жизни, негосударственные пенсионные фонды, драгоценные металлы, недвижимость), а также предложим программу обучения биржевой торговли, которая состоит из 3 этапов постепенного ознакомления с фондовым рынком Украины.

Если Вы хотите научиться грамотно управлять своими финансами, чтобы один раз заработанные деньги работали на вас всю оставшуюся жизнь, тогда ждём вас на практическом тренинге «Управление личными финансами для достижения финансового благополучия» каждую субботу в 11.30 в офисе компании по адресу: ул. Народного Ополчения, 1, 6 этаж. Регистрация по телефону 490-51-85 или по e-mail: sales@art-capital.com.ua.

Хочешь получить личный финансовый план на e-mail?

Вышли свое ФИО и контактный телефон на:



Безопасные варианты инвестирования в Украине



При инвестировании необходимо учитывать ряд характеристик – это соотношение риск/доходность, срок инвестирования, уровень вовлеченности и профессионализм инвестора, а также стратегию «защиты» основных активов. Система инвестиционных инструментов, как правило, выстраивается в кривую риск/доходность, наглядно демонстрирующую закон «чем больше риск, тем больше доходность». В начале кривой с самыми низкими риском и доходностью находятся так называемые безрисковые инструменты – чаще всего это облигации внутрегосударственного займа (ОВГЗ). Далее идут депозиты ведущих банков, золото, затем корпоративные облигации, реальный бизнес – акции и инвестиции в частные компании.

Срок инвестирования, а также возможность досрочного вывода средств (ликвидность) существенно влияет на доходность. Классический пример – недвижимость. Недвижимость обладает низкой ликвидностью, а срок инвестиций исчисляется годами, поэтому даже при большой доходности подобный класс инвестиций не приемлем для многих инвесторов.

Уровень вовлеченности и профессионализм инвестора позволяет снижать риски отдельных инструментов и делая их более привлекательными. Как пример – собственный бизнес. Если у человека есть собственный успешный бизнес, то инвестиции для него в этот бизнес являются менее рискованными, чем, к примеру, депозит. То же самое касается торговли акциями – если человек находится постоянно в курсе событий, то для него риски снижаются.

Отдельно стоит отметить инвестирование в рамках «стратегии защиты» основных активов (хеджирование). Возьмем предыдущий пример с собственником бизнеса. С одной стороны знание своего бизнеса снижает риски инвестирования в него, но вкладывая все деньги в один объект инвестирования, мы повышаем риск зависимости от внешних факторов (рыночных, экономических, политических). Поэтому очень часто инвесторы пользуются стратегией «защиты», то есть инвестируют в активы, доходность которых имеет обратную зависимость с их основным бизнесом, что называется хеджированием. В целях хеджирования очень популярны предприятия инфраструктуры и с/х., так как они меньше всего зависят от колебаний на финансовых рынках. Классическим защитным активом выступает «золото». Стоит понимать, что суть защитных активов именно в защите, а не в росте доходности. Золото покупают не с целью заработать, а для того, чтобы, если вдруг основной бизнес вследствие экономического кризиса обвалится, то возросшие золотые резервы помогли удержаться на плаву. При нормальном раскладе инвестор должен быть счастлив, что золото не выросло – значит ситуация благоприятная и всё остальное растёт.

«Уровень вовлеченности и профессионализм инвестора позволяет снижать риски отдельных инструментов и делая их более привлекательными»

Основные риски, связанные с инвестированием в Украине – это слабость национальной валюты (депозиты, вклады «под подушкой»), зависимость отдельных рынков от банковских кредитов и платежеспособности потребителей (недвижимость), несовершенство корпоративного права и отдельных законодательных актов, в частности касательно защиты прав миноритариев (акции, фонды), спреда между покупкой и продажей (наличное золото).

Таким образом, каждый инвестиционный инструмент имеет свои риски и доходности.

ОВГЗ не несет риск потери начального капитала, но доходность по ним уже не перекрывает инфляцию. Банковские депозиты дают большую доходность, но при досрочном расторжении договора она практически вся теряется. Да и фонд гарантирования вкладов, к сожалению, не дает 100%

гарантии выплаты депозита при коллапсе банковской системы. Наличное золото – спред между покупкой и продажей банками сводит на нет плановую доходность, особенно в краткосрочном периоде, а дополнительные издержки на его хранение также уменьшают доходность инвестиций.

«Оптимально для инвестора было бы сформировать инвестиционную корзину из таких инструментов, как мультивалютный депозит в банках, входящих в топ-10, структурированные продукты, например, «АРТ Гарант» и доверительное управление портфелем ценных бумаг с консервативной стратегией.»

Облигации предприятий в теории являются менее рискованными, чем акции, и дают доходность выше депозита. Но как показала практика, продать акции в момент кризиса было легче, чем облигации.

Акции предприятий остаются наиболее ликвидными и доходными инструментами, несмотря на высокую волатильность цен. Разумный подход к риску позволит получать доходность выше депозита при сохранении 100% ликвидности, без потери доходности при досрочном изъятии денег.

Для тех инвесторов, кто не готов полностью принимать на себя риск рынка акций, была разработана линейка структурированных продуктов «АРТ ГАРАНТ». Особенность данного продукта – гарантированная минимальная доходность.

Если говорить о консервативных решениях, и в первую очередь сохранении капитала, то оптимально для инвестора было бы сформировать инвестиционную корзину из таких инструментов, как мультивалютный депозит в банках, входящих в топ-10, структурированные продукты, например, «АРТ Гарант» и доверительное управление портфелем ценных бумаг с консервативной стратегией. Пропорции инструментов будут зависеть от цели инвестирования.

Для начала успешного инвестирования, Вам достаточно позвонить в «АРТ КАПИТАЛ» и финансовые консультанты компании предложат Вам наиболее удобные и интересные варианты создания Вашего капитала.

Учим зарабатывать на акциях



арткапитал



Курс подготовки трейдеров на фондовом рынке

/044/ 490 51 85 • www.art-capital.com.ua • sales@art-capital.com.ua

2010-2011	Июль	Авг	Сен	Окт	Ноя	Дек	Янв	Фев	Мар	Апр	Май	Июнь
Эконом. активность												
ВВП, квартал % г/г		3.4%				3.0%			5.3%			4.9%*
Промпроизводство, г/г	6.4%	9.2%	10.2%	10.2%	9.9%	12.5%	9.7%	11.5%	8.0%	4.9%	8.6%	9.0%*
С/х. производство, г/г	0.6%	-4.1%	-1.3%	-1.2%	-1.3%	-1.0%	5.3%	5.0%	5.3%	4.0%	3.5%	4.0%*
Розничные продажи, г/г	9.2%	9.8%	10.4%	10.7%	17.8%	14.7%	11.1%	12.8%	13.3%	15.3%	14.6%	12.0%*
Реальные зарплаты, г/г	9.3%	9.6%	9.8%	9.9%	10.2%	10.2%	10.6%	11.0%	11.1%	10.8%	5.2%	4.9%*
Индексы цен												
Потребительских, г/г	6.8%	8.3%	10.5%	10.1%	9.2%	9.1%	8.2%	7.2%	7.7%	9.4%	11.0%	11.9%
Производителей, г/г	24.4%	23.3%	19.2%	19.8%	18.9%	18.7%	18.0%	21.4%	20.3%	20.8%	18.8%	20.0%
Платежный баланс												
Текущий счет, \$ млрд.	-0.3	-0.6	-0.3	-0.9	-0.5	-0.8	0.3	-1.1	-0.1	-0.3	-0.8	-0.5*
Финансовый счет, \$ млрд.	1	0.6	1.5	0.3	0.4	0.1	-0.0	2.5	-0.4	1.3	0.8	0.9*
Платеж. баланс, \$ млрд.	0.7	0	1.2	-0.6	-0.1	-0.7	0.3	1.4	-0.5	1.0	0.0	0.4*
Валютный курс												
Грн./\$ межбанк.. средн.	7.89	7.89	7.95	7.95	7.96	7.98	7.96	7.94	7.96	7.97	7.98	7.99



Итоги торгов за июль 2011

Общий объем торгов на "Украинской бирже" в июле составил 4 457 600 157 грн., а общее количество сделок увеличилось на 3,29% и составило - 136 471.

Объем торгов на срочном рынке "Украинской биржи" за месяц составил 1 163 787 736 грн. (499 480 контрактов), а количество сделок достигло значения 49 921.

Объем торгов ценными бумагами в июле составил 3 293 812 420 грн. (из них объем торгов акциями - 2 813 971 931 грн.), что на 5,88% больше, чем в прошлом месяце, а количество сделок, заключенных на бирже за неделю, выросло на 19,1% и составило - 86 550.

В июле успешно завершились размещения корпоративных облигаций ПАО "Киевхлеб" (KHLBo1) серии А, ПАО "Концерн Хлебпром" серии F (HLPРо6), ООО "Тя" серии А,В (TEYAo1, TEYAo2), ООО "Фора" серии В (FORAo1) на общую сумму 338 197 329 грн.

В июле Индекс украинских акций, рассчитываемый "Украинской биржей", повысился на 0,14% с 2 311,87 до 2 315,06 пунктов.

Лидерами влияния на Индекс украинских акций стали именные простые акции ОАО «Укрнафта» (UNAF), влияние которых составило 23,84 индексных пункта, ОАО «Райффайзен Банк Аваль» (-12,87 пункта) и ОАО «Укртелеком» (UTLM) (-8,67 пункта).

Лидеры оборота за июль 2011 года

Код	Наименование	Объем, грн.
MSICH	Мотор Сич	224 674 179
ALMK	Алчевский металлургический комбинат	198 532 607
CEEN	Центрэнерго	105 563 080
USCB	Укрсоцбанк	83 608 787
UNAF	Укрнафта	78 367 009
AZST	Азовсталь	76 983 556
ENMZ	Енакиевский металлургический завод	66 476 271
AVDK	Авдеевский коксохимический завод	60 916 047
KUBI	ЗНПИФ Индекс Украинской Биржи	40 380 163
SVGZ	Стахановский вагоностроительный завод	33 858 776

Ведущие операторы рынка акций, июль 2011 года

№	Код	Наименование
1	DRAGN	Драгон Капитал
2	ARTCP	АРТ - КАПИТАЛ
3	TROYM	Тройка Диалог Украина

Что будет с гривной?

Идеальный период для фундаментальных преобразований, период сбалансированного роста, длившийся с осени 2010 по март 2011, и не требовавший от государства стимулирования, прошел без особых достижений. С апреля экономика стала развиваться «спокойнее», появились определенные дисбалансы, что привело к ряду проблем, которые решаются в излюбленной властью манере «быстрого реагирования». Это дает результат, но мы ждали большего.

Гривна

Полгода назад уверенность в гривне была практически абсолютной, мы ожидали укрепления гривны на фоне доминирования предложения валюты над спросом на нее. Для этого были все предпосылки – сотрудничество с МВФ, планы по инфляционному таргетированию, либерализация рынка. А в итоге «получилось как всегда» – проблемы с МВФ, продолжение наращивания резервов во время позитива на валютном рынке (вместо укрепления валюты), высокая инфляция без какого-либо «таргетирования», легкая девальвация гривны. Средний курс гривны за первое полугодие составил 7,97 грн/\$, при ожиданиях 7,90-7,95. При этом интервенции НБУ за 5Млн были положительными и составили \$1,64 млрд., но в июне НБУ пришлось продавать валюту – интервенции были отрицательными и составили -\$1,50 млрд.

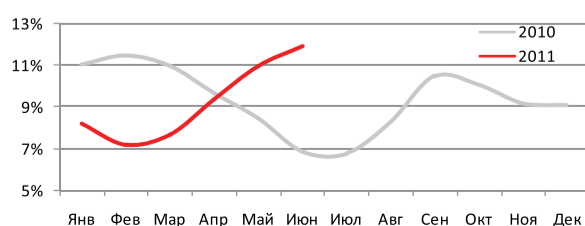
Столь недалековидная политика НБУ вместе с еще более слабой политикой правительства в период сбалансированного роста обернулась высокой инфляцией под конец полугодия. Инфляционное давление выросло настолько, что НБУ вынужден был принять крайние меры по стабилизации ситуации на валютном рынке, включая изменение нормативов валютной позиции банков, повышении доходности депозитных сертификатов, не считая продажи валюты на рынке.

Прогнозы:

Мы пересмотрели наш прогноз курса на 2011 год с 7,95 до 7,98 грн/\$

Основные факторы, которые будут определять ситуацию на валютном рынке: политика правительства и НБУ, инфляция, включая не только ее реальное значение, но и ожидание инфляции, а также сотрудничество с МВФ.

Инфляция, 2010-2011, % г/г



ТОП-Идеи

СЕВЕРНЫЙ ГОК (SGOK) **ПОКУПАТЬ**

Рекомендация
Текущая цена, грн 11,8
Целевая цена*, грн 17,7
Потенциал роста 50%

МОТОР СИЧ (MSICH) **ПОКУПАТЬ**

Рекомендация
Текущая цена, грн 3 120
Целевая цена*, грн 5 048
Потенциал роста 62%

КРЮКОВСКИЙ ВАГОНЗАВОД (KVBZ) **ПОКУПАТЬ**

Рекомендация
Текущая цена, грн 22,8
Целевая цена*, грн 48,9
Потенциал роста 115%

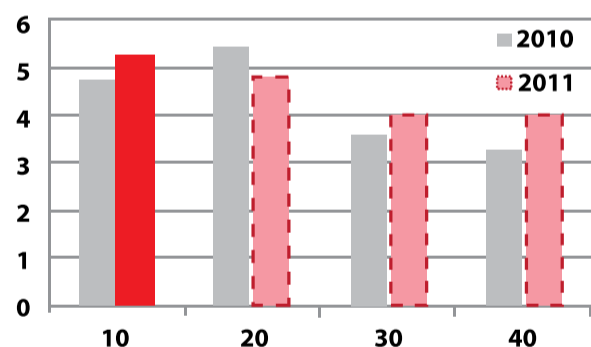
УКРСОЦБАНК (USCB) **ПОКУПАТЬ**

Рекомендация
Текущая цена, грн 0,39
Целевая цена*, грн 1,04
Потенциал роста 167%

*На 12 месяцев, расчет цены произведен на основе фундаментального анализа.

Информация на 3 августа 2011 года.

Темп роста ВВП, % г/г.



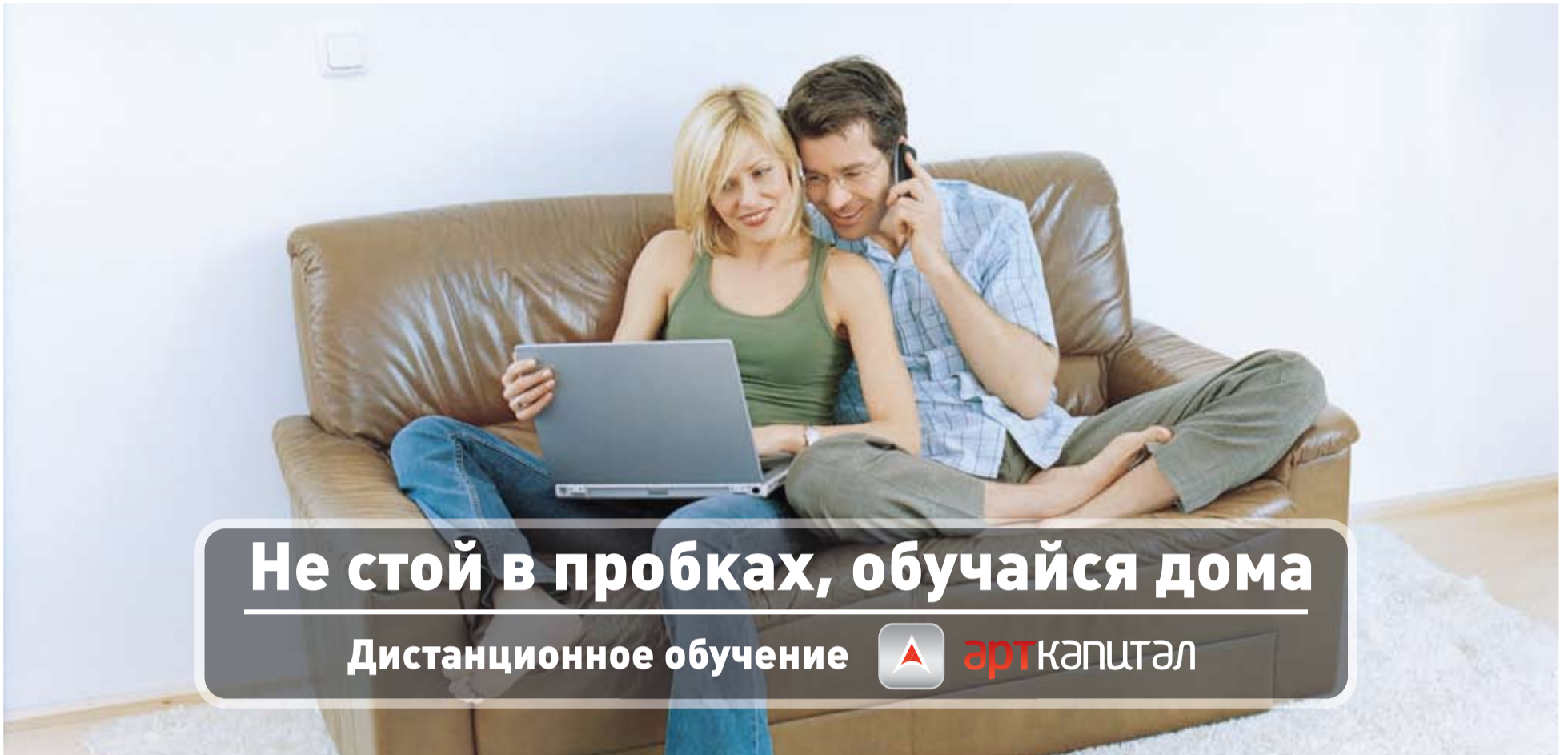
Источник: Укрстат, НБУ, прогноз Арт Капитал

Основные экономические показатели

	Июль	2011	2012
ВВП, %	-	4,5%	5,9%
ИПП, %	9,0%	9,0%	7,0%
ИПЦ, %	11,7%	9,5%	8,0%
ИЦП, %	20,0%	18,0%	14%
ПБ, \$млрд.	0,0	1,0	-0,5
ТС, \$млрд.	-0,5	-4,0	-5,5
ФС, \$млрд.	0,5	5,0	5,0
UAH/\$, средний	7,99	7,98	7,95

Источник: Прогнозы АРТ КАПИТАЛ

Изложенные материалы не могут рассматриваться как руководство к действию по приобретению или продаже ценных бумаг. Выраженные прогнозы и оценки, отражают личные мнения аналитиков и могут не совпадать с мнениями ЧАО «ИФК «АРТ КАПИТАЛ».



Не стой в пробках, обучайся дома

Дистанционное обучение  **эрткапитал**

Наши представительства: Днепропетровск (0562) 35 02 26; Донецк (067) 549 12 26, (063) 603 57 02; Житомир (0412) 44 79 42; Жмеринка (067) 776 73 82; Запорожье (0612) 34 81 00, (067) 462 28 13; Ивано-Франковск (0342) 52 71 62; Каменец-Подольский (067) 852 90 30; Кременчуг (0536) 76 44 76, (098) 832 47 57; Кривой Рог (0564) 90 23 78; Львов (067) 4622798, (050) 700 40 14; Николаев (0512) 76 88 55; Одесса (0482) 49 48 08; Ровно (068) 568 34 61; Ужгород (0312) 44 40 14, (067) 462 27 98, (050) 700 40 14; Харьков (057) 768 01 75; Херсон (0512) 76 88 55; Хмельницкий (067) 852 90 30; Черкассы (0472) 36 84 57; Чернигов (0462) 93 01 17; Южноукраинск (0512) 76 88 55

Новости компании

«АРТ КАПИТАЛ» запускает дистанционное обучение

ИГ «АРТ КАПИТАЛ» объявляет о первом наборе в группу на «Курс подготовки трейдеров» дистанционной формы обучения и приглашает всех желающих пройти он-лайн обучение торговле на фондовом рынке Украины.

В основе «Курса подготовки трейдеров» - система вебинаров, или видеолекций, с возможностью видеть и слышать лектора, а также активного участия в вебинаре. Обучение проходит в режиме прямого включения с параллельной записью, так чтобы Вы в любой момент могли вернуться к просмотру определенной лекции или повторно проработать практический материал. В конце каждой видеолекции будет уделяться время для ответов на вопросы и свободного обсуждения.

Курс, продолжительностью 10 дней, состоит из 5 теоритических и 5 практических занятий.

ИГ «АРТ КАПИТАЛ» выступит андеррайтером выпуска муниципальных облигаций г. Львов

6 июля 2011 г. инвестиционная компания «АРТ КАПИТАЛ» выиграла тендер на право выпуска облигаций города Львова на сумму 90 млн. грн.

Львов – один из основных туристических и деловых центров Украины. Город вкладывает значительные средства в развитие своей инфраструктуры, повышение туристической привлекательности. Также Львов стал одним из четырех украинских городов, получивших право принимать чемпионат Евро-2012, что

придало дополнительный стимул планам развития инфраструктуры города. Для реализации планов по развитию Львов запланировал выпуск муниципальных облигаций в этом году. Привлеченные средства оптимизируют существующую долговую структуру бюджета города и дадут возможность высвободить денежные средства на новые проекты по его развитию.

Для компании «АРТ КАПИТАЛ» это уже не первый опыт андеррайтинга долговых обязательств. Компания оказывает комплексные услуги в области корпоративного финансирования, бизнес консалтинга, выступая надежным партнером в инвестиционном бизнесе.

ИГ «АРТ КАПИТАЛ» запускает веб-форум!

Инвестиционная группа «АРТ КАПИТАЛ» рада объявить о начале работы корпоративного форума и приглашает всех желающих присоединиться к обсуждению вопросов инвестирования в ценные бумаги.

Посетив наш форум, Вы сможете пообщаться со специалистами компании и другими участниками на темы функционирования украинского фондового рынка, создать свою собственную тему или следить за прогнозами и конъюнктурой рынка.

В специально отведенных ветках будут комментироваться услуги компании, преимущества и особенности брокерского обслуживания и интернет-трейдинга, торговли производными инструментами на срочном рынке, работа инвестиционных фондов и доходность структурированных продуктов. У Вас будет возможность ознакомиться с образовательными программами ИГ «АРТ КАПИТАЛ», задать вопросы по поводу участия и содержания, оставить свои отзывы.

Словарь трейдерского сленга

- ◆ **Лот** - минимальная торговая единица на бирже, в случае ММВБ в одном лоте 1 либо 100 акций.
- ◆ **Мамба** - биржа ММВБ.
- ◆ **Маржинкол** - margincall, ситуация при игре с плечом, когда счет уменьшается настолько, что перестает соответствовать необходимым требованиям для поддержания взятого кредита. В этом случае брокер может самостоятельно закрыть часть позиций клиента.
- ◆ **Наждак** - американский индекс NASDAQ.
- ◆ **Нерезы** - нерезиденты, иностранные игроки.
- ◆ **Отскок** - восстановительный рост после сильного падения.
- ◆ **Оффер** - заявка на продажу (offer).
- ◆ **Паттерн** - повторяющаяся модель движения цены.
- ◆ **Пила** - боковик с периодическими резкими движениями в ту и другую стороны. Часто движение вверх принимается за начало роста, делаются покупки, после чего цена разворачивается и идет вниз, на стопы.

Хотите получать свежий номер газеты в свой почтовый ящик или на электронную почту?

Пришлите свои контактные данные на адрес sales@art-capital.com.ua, мы обязательно с Вами свяжемся.

Шеф-редактор: Дарья Микуленко
Редактор: Наталья Хрусталева
Дизайнер: Илья Нестеров

Контакты: Украина, 03151,
г. Киев, ул. Народного Ополчения 1,
Телефон: +38 (044) 490 51 85 (83, 84)
Факс: +38 (044) 490 51 84
E-mail: sales@art-capital.com.ua

ПрАТ «ІФК «АРТ КАПИТАЛ». Ліцензія ДКЦПФР на здійснення брокерської діяльності серія АГ №399262 від 28.09.2010 р, управління цінними паперами серія АГ №399306 від 28.09.2010 р.